

## Sammanställning SERÅ steg 2. Investeringar och kostnader

aktivitet	Utfall			Budget			Diff			
	investering	kostn	Radsumm	investering	kostn	Radsumm	Investering	kostn	Radsumm	
1,2,4,6,7	<b>Farled</b>	126972	17534	144506	85000	19000	104000	<b>41972</b>	<b>-1466</b>	<b>40506</b>
3,8,9,10	<b>Bryggor</b>	165107	7238	172345	190000	24500	214500	<b>-24893</b>	<b>-17262</b>	<b>-42155</b>
14	<b>Feriepraktik</b>	0	16075	16075	0	23000	23000	<b>0</b>	<b>-6925</b>	<b>-6925</b>
alla	<b>Projektledning</b>	0	142898	142898	0	114900	114900	<b>0</b>	<b>27998</b>	<b>27998</b>
11,13	<b>Grill och fest..</b>	17059	20269	37328	0	25000	25000	<b>17059</b>	<b>-4731</b>	<b>12328</b>
5,12,15,16,17,18	<b>Övrigt</b>	0	8713	8713	4000	15000	19000	<b>-4000</b>	<b>-6287</b>	<b>-10287</b>
	<b>Summa</b>	309138	212727	521865	279000	221400	500400	<b>30138</b>	<b>-8673</b>	<b>21465</b>

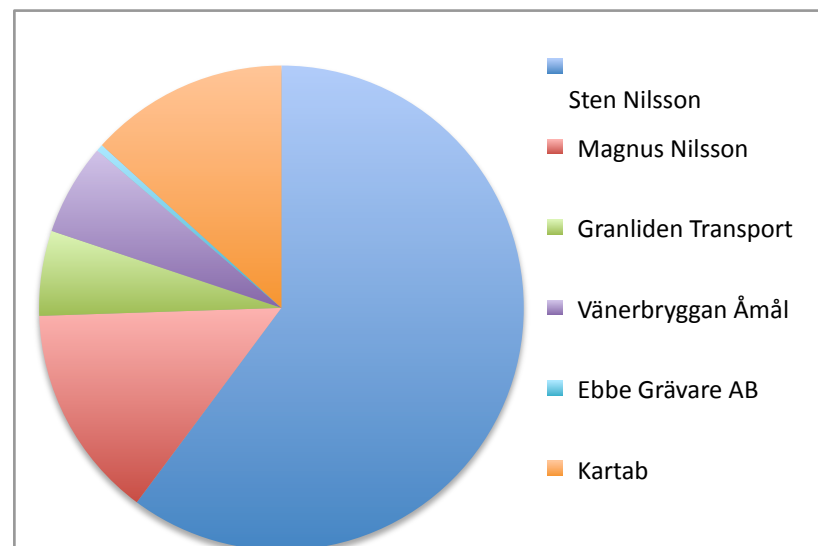
### Kommentarer

Farled	Mer investeringar än budget. Omfattande arbete med utprickning och karta över leden
Bryggor	Mindre investeringar och inköp. Bryggor köptes i halvfabrikat färdigställdes av ideella och offentliga krafter
Feriepraktik	Lägre inköp än beräknat pga stor medfinansiering i form av båtresor med m/s Vänervåg.
projektledning	Mer omfattande än beräknat på grund av farled och karta
Grill och fest..	Stort intresse och behov för denna aktivitet gjorde att vi satsade extra.
övrigt	Omkostanderna för möten har varit lägre än budgeterat och likaså skyltning.
Summa	Vi är medvetna om att utfallet överskrider budget med ca 21000 kr men har valt att redovisa alla kostnader som varit.

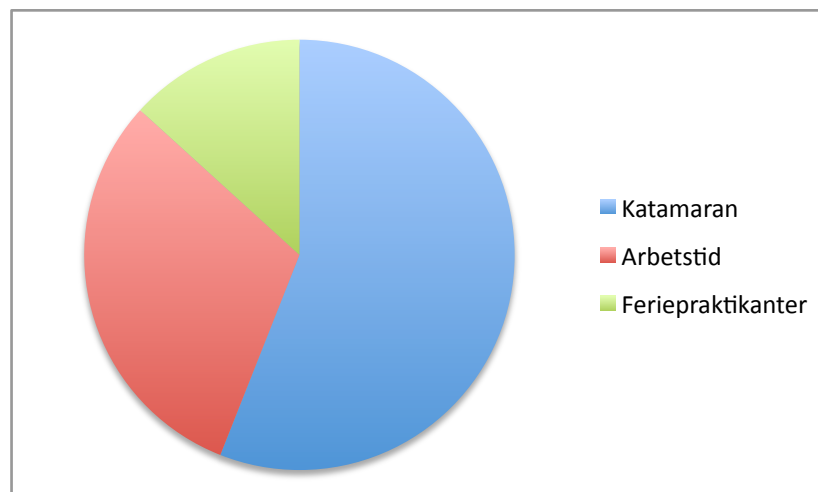
## Resurser I SERÅ steg 2

Stort tack till följande företag som bidragit med nedanstående

	Utfall	Budget
<b>Ideella resurser</b>		
Sten Nilsson Firma	65250	
Magnus Nilsson Firma	15500	
Kartab	14400	
Vänerbryggan Åmål	6630	
Granliden Transport A	6150	
Ebbe Grävare AB	500	
SUMMA	107930	70000



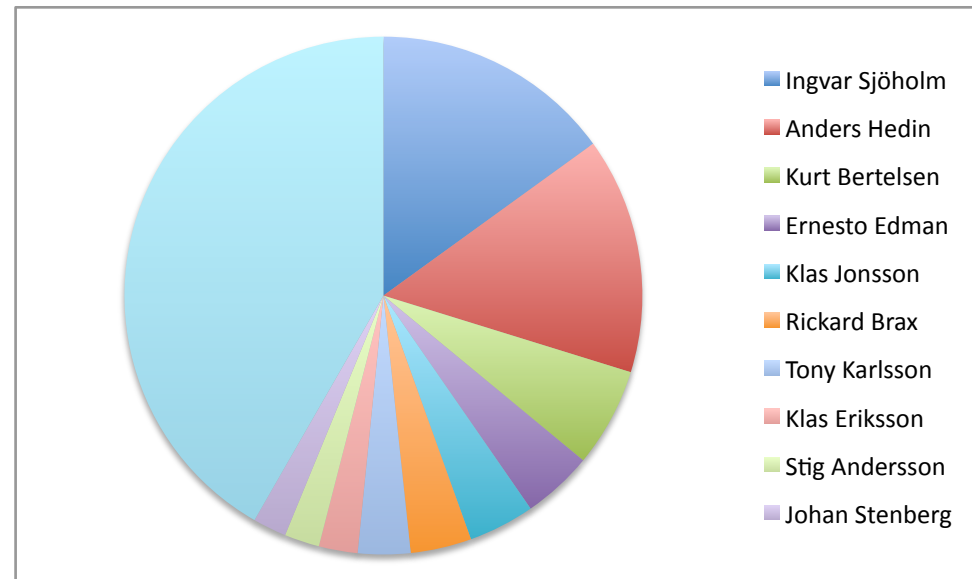
<b>Offentliga resurser</b>	Utfall	Budget
Katamaran	113625	
Arbetstid	62394	
Feriepraktikanter	26910	
SUMMA	202929	184600



## Ideellt arbete (h)

### Stor tack till följande privatpersoner !

	Utfall	Budget
Ingvar Sjöholm	254,5	
Anders Hedin	250	
Kurt Bertelsen	105	
Ernesto Edman	74,5	
Klas Jonsson	70	
Rickard Brax	64,5	
Tony Karlsson	55,5	
Klas Eriksson	41	
Stig Andersson	37	
Johan Stenberg	35,5	
Övriga	706,5	
Summa (h)	1694	1412
Summa (kr)	296450	247100



SERÅ steg 2 Konstnader och finansiering

	Utfall	Budget	Diff
Investeringar	309138	279000	30138
Övriga kostnader	212727	221400	-8673
Summa kostnader	521865	500400	21465
Offentliga resurser	202929	184600	18329
Ideellt arbete	296450	247100	49350
Övriga ideella	107930	70000	37930
Summa resurser	607309	501700	105609

